

**GMINNY PROGRAM**

**PROFILAKTYKI**

**I ROZWIĄZYWANIA**

**PROBLEMÓW ALKOHOLOWYCH**

**NA 2008 ROK**

**DLA GMINY MIEJSKA GÓRKA**

# SPIS TREŚCI

*Rozdział 1. Diagnoza problemów alkoholowych.*

*Rozdział 2. Główne kierunki działań w zakresie profilaktyki i rozwiązywania problemów alkoholowych.*

*Rozdział 3. Harmonogram realizacji zadań w zakresie profilaktyki i rozwiązywania problemów alkoholowych.*

*Rozdział 4. Zasady finansowania zadań i wynagradzania Członków GKRPA w ramach realizacji Gminnego Programu Profilaktyki i Rozwiązywania Problemów Alkoholowych.*

**ROZDZIAŁ I**  
**DIAGNOZA PROBLEMÓW ALKOHOLOWYCH**  
**WYSTĘPUJĄCYCH NA TERENIE GMINY MIEJSKA GÓRKA.**  
**Dane do diagnozy zebrane na dzień 11.12.2007r.\**

**1/ ALKOHOL A ZDROWIE**

Spośród licznych problemów społecznych jakie występują w naszym kraju, problemy związane z alkoholem mają szczególne znaczenie.

Wynika to z rozmiarów tego zjawiska oraz społecznych i ekonomicznych kosztów, jakie ponosi budżet państwa. Konsumpcja alkoholu ma istotny wpływ na zdrowie fizyczne i psychiczne zarówno jednostek, jak i rodzin, a jej konsekwencje dotyczą nie tylko osób pijących szkodliwie, ale wpływa na całą populację.

Zgodnie z Raportem Światowej Organizacji Zdrowia alkohol jest na trzecim miejscu wśród czynników ryzyka dla zdrowia, po tytoniu, wysokim ciśnieniu. Ponad 60 rodzajów chorób i urazów ma związek z alkoholem. Alkohol generuje koszty w wielu dziedzinach życia – od miejsca pracy przez opiekę zdrowotną i leczenie do przestępczości i szkód spowodowanych wypadkami drogowymi.

Z obliczeń Państwowej Agencji Rozwiązywania Problemów Alkoholowych wynika, że koszty ekonomiczne w Polsce sięgają 24 miliardów rocznie. Ale przecież nie wszystkie straty można przeliczyć na pieniądze.

Wieloletnie nadużywanie alkoholu powoduje u człowieka szkody w czterech podstawowych sferach jego życia i zdrowia: psychicznej, fizycznej, społecznej i duchowej. Z ogólnych danych szacunkowych w Polsce 2% populacji to osoby uzależnione od alkoholu a 4% to dzieci z rodzin z problemem alkoholowym, które stanowią grupę ryzyka społecznego. Skala problemów alkoholowych w znacznej mierze zależy od postaw społeczeństwa wobec alkoholu, wiedzy na temat zagrożeń wynikających z picia, a także od wielkości spożycia napojów alkoholowych. Aby dokładnie ocenić skalę zagrożeń pierwszy Raport dla Gminy opracowano w 1998 roku.

Najnowszy Raport z badań monitoringowych określający Diagnozę Problemów Uzależnień i Innych Zagrożeń Społecznych dla Gminy Miejska Górka opracowano w kwietniu 2007 roku. Raport zawiera skalę problemów alkoholowych, zasoby w zakresie rozwiązywania tych problemów, świadomość społeczną, dynamikę spożycia alkoholu, postawy młodzieży wobec alkoholu i narkotyków, zjawisko przemocy. Raport pozwala dobrze poprowadzić działania zmierzające do ograniczenia szkód i problemów wynikających z szkodliwego picia napojów alkoholowych i eksperymentowania środkami odurzającymi.

Poniższa rubryka przedstawia hierarchię zagrożeń według raportu przedstawioną przez mieszkańców gminy.

<b>Które z problemów uważa Pan/i za najważniejsze?*</b>	
Zanieczyszczenie środowiska	<b>6 %</b>
Bezrobocie	<b>76 %</b>
Kryzys rodziny	<b>9 %</b>
Wzrost przestępczości	<b>21 %</b>
Alkoholizm	<b>39 %</b>
AIDS	<b>3 %</b>
Zubożenie społeczeństwa	<b>15 %</b>
Kryzys norm moralnych	<b>18 %</b>
Narkomania	<b>42 %</b>
Problemy mieszkaniowe	<b>12 %</b>

Alkoholizm postrzegany jest jako jedno z ważniejszych zagrożeń (trzeci w hierarchii ważności – 39% wskazań). Gdy dodamy do tego zagrożenie narkomanią (42% wskazań),

otrzymamy pełny obraz tego, jak mieszkańcy Miejskiej Górcy postrzegają problemy związane z uzależnieniami.

## **SZACUNKOWA SKALA PROBLEMÓW ALKOHOLOWYCH W MIEJSKIEJ GÓRCIE wg Raportu A ŚWIADOMOŚĆ SPOŁECZNA**

- Liczba osób uzależnionych od alkoholu :  
180-270
- Liczba osób dorosłych żyjących w rodzinach alkoholowych:  
360-450
- Liczba dzieci wychowujących się w rodzinach alkoholików:  
360-450
- Liczba osób pijących szkodliwie, nie uzależnionych od alkoholu: 450-630
- Ofiary przemocy w rodzinach z problemem alkoholowym (dzieci i dorośli): 480-600

Raport jest dowodem, że nadal edukacja i szeroko rozumiane działania z profilaktyki muszą być prowadzona dla całego społeczeństwa. Gdy nadużywanie alkoholu trwa latami i kiedy dochodzi do rozkładu życia rodzinnego, społecznego i zawodowego trafiają dopiero do placówek zajmujących się motywacją do leczenia czyli do Poradni Uzależnień lub Punktów Konsultacyjnych czy placówek stacjonarnych-szpitali.

Poddają się dobrowolnemu leczeniu lub sądowym procedurom. Niejednokrotnie trafiają do zakładów karnych lub zostają bezdomni. Z raportu wynika że mieszkańcy miasta posiadają właściwy stosunek do sądowego zobowiązania do leczenia. Pokazuje to niżej przedstawiona rubryka.

**Zobowiązanie do leczenia powinno się stosować:**

<b>Wobec wszystkich osób uzależnionych od alkoholu</b>	<b>61</b>	<b>%</b>
<b>W pewnych przypadkach (np. szkody społeczne)</b>	<b>26</b>	<b>%</b>
<b>Nie powinno się w ogóle stosować przymusu</b>	<b>4</b>	<b>%</b>
<b>Trudno powiedzieć</b>	<b>9</b>	<b>%</b>

W ramach poprawy świadomości społecznej dla określonych grup szczególnego ryzyka społecznego w placówkach służby zdrowia poprzez lekarzy i położne w Poradniach ginekologicznych dla kobiet kontynuowano rozprowadzanie 100 broszur edukacyjno-informacyjnych „Cięża a alkohol”. Działania te są kontynuacją Ogólnopolskiej Kampanii „Cięża a alkohol”.

Na podstawie danych zebranych z Punktu Konsultacyjnego, który działa w piątki w godz. od 18.00 do 20.00 oraz na prośbę potrzebującego pomocy w siedzibie Domu Kultury wejście z tyłu budynku przeprowadzono wiele rozmów motywacyjnych zarówno z uzależnionymi ja i współuzależnionymi.

	<b>2003 r</b>	<b>2004 r</b>	<b>2005 r</b>	<b>2006r</b>	<b>2007</b>
Liczba rozmów	35	60	64	70	80
Liczba osób	15	12	14	20	22
Liczba opinii	2	4	4	4	5
Leczenie przymusowe	2	1	2	4	5
Leczenie dobrowolne	3	6	3	2	4

Po leczeniu stacjonarnym i przeprowadzonej terapii swoje trzeźwienie alkoholicy mogą kontynuować na grupie wsparcia, która działa od 01.04.2004r przy siedzibie GKRPA. Spotkania odbywają się w każdy piątek od 17.30. Uczestnicy mitingów naszej gminy mają możliwość uczestnictwa także w grupie AA w Rawiczu i Gostyniu oraz w Stowarzyszeniu „Zgoda na trzeźwość”, z którym to GKRPA współpracuje. Można zatem stwierdzić, że istnieje dobra baza zasobów dla rozwiązywania problemów wynikających z szkodliwego picia alkoholu. Na terenie gminy Miejska Górka mamy też określona grupę osób

nadużywających alkohol, która nie chce podjąć leczenia mimo strat i szkód jakie ponieśli i dalej ponoszą. Są także pojedyncze przypadki bezdomności.

## 2/ PRZEMOC DOMOWA A ZABURZENIA ŻYCIA RODZINNEGO- PRZEMOC W SZKOLE

**Przemoc-to krótko mówiąc, każde zachowanie, które poniża drugą osobę narusza jej prawa i powoduje psychiczne lub fizyczne cierpienie. Przemoc raz zastosowana powtarza się.**

. Nadużywanie alkoholu nie ogranicza się tylko do szkód i strat jakie ponosi osoba pijąca lecz dotyczy to także członków ich rodzin i najbliższego otoczenia. Życie w ciągłym stresie staje się przyczyną stałych zaburzeń określanych współzależnieniem. Dla rodzin najczęściej prowadzi się rozmowy wspierające i informacyjne jak żyć przy boku człowieka z problemem alkoholowym. Analizując ostatnie lata z notatek w Punkcie Konsultacyjnym liczba rozmów ma tendencję wzrostową. Żony alkoholików mogą korzystać z grupy Al.-anon, która działa w Rawiczu w każdy czwartek w siedzibie AA przy ul. Mikołajewicza. Istnieje też możliwość kontynuowania spotkań z psychologami na prośbę osoby z problemem. Z takiej pomocy wsparcia można także skorzystać w Powiatowym Centrum Pomocy Rodzinie w Rawiczu. Często ofiarami przemocy stają się w dużej mierze dzieci. W rodzinach z problemem alkoholowym dzieci żyją w ciągłym napięciu w poczuciu bezradności i niepewności co w ich dorosłym życiu przejawia się pewnymi schematami zachowań i reakcjami emocjonalnymi, które powodują trudności w nawiązywaniu pozytywnych kontaktów i radzeniu sobie ze zwykłymi codziennymi sprawami. Można stwierdzić, że zjawiskom przemocy bardzo często towarzyszy alkoholizm panujący w rodzinie. Z ogólnopolskich danych wynika, że 80% żon alkoholików jest ofiarami przemocy. Na terenie naszej gminy pomoc i informację można otrzymać w siedzibie Gminnej Komisji Rozwiązywania Problemów Alkoholowych, Ośrodka Pomocy Społecznej, Policji i u pedagoga szkolnego. Komisja interweniowała w 5 sprawach dotyczących przemocy w rodzinie a skierowanych na dzieci i dorosłych członków rodziny. Ze względu na wzrostową liczbę ofiar przemocy domowej wskazane jest dalsze szkolenia osób, które uruchamiają procedurę odpowiedniej pomocy.

W maju 2007r przeszkolono wszystkich Dyrektorów Szkół oraz Przedszkoli. Właściwe postępowanie określa Ustawa o Przeciwdziałaniu Przemocy w Rodzinie z dnia 29 lipca 2005 roku. W porozumieniu z Organami Policji uruchomiona Niebieska Karta - prośba o pomoc jest podstawą do interwencji wobec przemocy w rodzinie. Z danych w GKRPA z 3 lat liczba Niebieskich Kart ma tendencję wzrostową co świadczy także o tym, że rodzina jest świadoma krzywd, które doznaje. Z informacji otrzymanej od OPS w naszej Gminie z pomocy materialnej z powodu uzależnienia lub nadużywania w tym

niezaradności zasiłki okresowe, przyznano na zakup żywności, odzieży, opału, Dąży się do tego, aby w rodzinach u których ten problem istnieje uzależnieni lub szkodliwie pijący podjęli leczenie odwykowe. Z pomocy materialnej skorzystało - w 2004 r. - 52 rodziny, w 2005 r.-53 rodziny, w 2006r- 46 rodziny, w 2007- 51 rodziny. Ta forma pomocy jest ważnym elementem dla funkcjonowania zagrożonej rodziny. Jak wynika z Ogólnopolskiego Raportu Najwyższej Izby Kontroli szkoła staje się coraz mniej bezpiecznym miejscem. Część uczniów przejmuje wzorce i zasady czasem funkcjonujące jak w wojsku czy nawet więzieniu. Na szczęście na gruncie lokalnym te zachowania nie dominują.

Z raportu dla gminy poniższa tabelka przedstawia informacje dotyczące zachowań przemocowych.

1. Przemoc oczami ucznia,
2. Przemoc domowa- oczami rodziców

**Tab .1**

	<b>TAK</b>	<b>NIE</b>
Czy zostałeś kiedykolwiek pobity w szkole?	<b>5 %</b>	<b>95 %</b>
Czy byłeś kiedykolwiek przez rówieśników zmuszany do robienia czegoś, czego nie chciałeś robić?	<b>11 %</b>	<b>89 %</b>
Czy zostałeś kiedykolwiek napadnięty i okradziony?	<b>4 %</b>	<b>96 %</b>

Jak widać, 5% uczniów było ofiarą pobicia w szkole, co dziewiąty był zmuszany do robienia rzeczy niechcianych, natomiast napadniętych i okradzionych zostało 4% młodych ludzi.

**Tab.2**

Czy zgadza się Pan/i z następującymi stwierdzeniami?	<b>TAK</b>	<b>NIE</b>
<i>Surowe traktowanie dziecka przez rodziców hartuje dziecko i pozwala mu lepiej radzić sobie z przeciwnościami losu.</i>	<b>33 %</b>	<b>67 %</b>

Jak widać, co trzeci z badanych dorosłych jest zwolennikiem surowego wychowania.

### **3/ NIETRZEŻWOŚĆ W MIEJSCACH PUBLICZNYCH ORAZ INTERWENCJE DOMOWE.**

Na podstawie informacji z Komendy Policji w Rawiczu nadal problemem są nietrzeźwi kierowcy aczkolwiek według danych jest ich mniej niż w latach ubiegłych. Wzrosła liczba interwencji domowych co świadczy o wiedzy społeczeństwa i formie pomocy.

W 2006 r jak i 2007r przekazano Komendzie Policji- Komendantowi Rewiru dzielnicowego w Miejskiej Górcie razem 150 liczników trzeźwości jako materiału edukacyjnego dla kierowców. Liczniki przekazywane były podczas rutynowej kontroli pojazdów.

Skale problemów przedstawia poniższa tabelka.

	<b>2004 r.</b>	<b>2005 r.</b>	<b>2006 r.</b>	<b>2007</b>
Nietrzeźwi kierujący pojazdami	56	32	45	18
Interwencje domowe w stanie nietrzeźwości	9	12	25	28
Interwencje w miejscach publicznych	Brak danych	18	20	-
Inne zagrożeni (kradzieże, włamania)		16	11	14
Liczba osób zatrzymanych do wytrzeźwienia	6	6	3	10

Analizując powyższe dane planuje się prowadzić systematyczne i długofalowe działania edukacyjno- informacyjne we współpracy z Organami Policji i instruktorami prawa jazdy poprzez rozpropagowanie liczników trzeźwości , innych materiałów oraz przeszkolenie funkcjonariuszy.

### **4/ ALKOHOL A MŁODZIEŻ**

Na pytanie kiedy w przypadku konsumpcji alkoholu przez młodzież możemy mówić o nadużywaniu, odpowiedź brzmi : zawsze

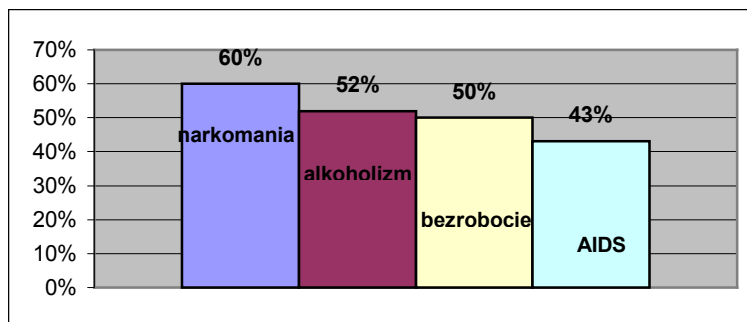
Alkohol jest dla ludzi, ale zdrowych i dorosłych pisze Jerzy Melibruda w broszurze „Tajemnice Etoh”.

Zdaniem lekarzy i psychologów nawet niewielkie ilości alkoholu, niegroźne dla dorosłych, mogą uszkadzać procesy rozwojowe dzieci i młodzieży. W związku ze słabo ukształtowaną strukturą układu nerwowego droga do uzależnienia jest



krótsza. Wielkość spożycia alkoholu przez młodych ludzi ma wpływ w przyszłości na ogólny stan społeczeństwa.

Tabela przedstawia hierarchię zagrożeń według oceny młodzieży



a w dalszej kolejności:

- *Wzrost przestępczości* ..... 28 %
- *Kryzys rodziny* ..... 20 %
- *Zanieczyszczenie środowiska* ..... 18 %

Z ogólnopolskich danych wynika, że młodzi ludzie coraz częściej mają tendencję do podejmowania zachowań ryzykownych dla zdrowia. Pod pojęciem zachowań ryzykownych należy rozumieć używanie środków psychoaktywnych-eksperymentowanie lub branie (alkohol, tytoń, narkotyki). Młodzi ludzie już w wieku 11-12 lat są konsumentami tych środków z różnym skutkiem, zacierają się różnice pomiędzy chłopcami ,a dziewczętami.

Poniższa tabela wg raportu przedstawia środowisko w którym pije się alkohol. ( gdzie byli rodzice?)

Interesujące wydawało się również pytanie, gdzie uczniowie spożywają zakupiony alkohol, czy kryją się przed dorosłymi, czy też nie mają takiej potrzeby.

<b>w szkole (internacie)</b>	<b>0 %</b>	<b>4 %</b>	<b>3 %</b>
<b>u siebie w domu</b>	<b>68 %</b>	<b>11 %</b>	<b>15 %</b>
<b>na dyskotece</b>	<b>5 %</b>	<b>32 %</b>	<b>21 %</b>
<b>u kogoś w domu</b>	<b>5 %</b>	<b>13 %</b>	<b>13 %</b>
<b>w kawiarni, pubie</b>	<b>4 %</b>	<b>10 %</b>	<b>38 %</b>
<b>w parku (na łące)</b>	<b>0 %</b>	<b>13 %</b>	<b>5 %</b>
<b>pod sklepem</b>	<b>4 %</b>	<b>2 %</b>	<b>0 %</b>
<b>w innym miejscu</b>	<b>14 %</b>	<b>15 %</b>	<b>5 %</b>

W Polsce w 2006 roku w szkolnych programach profilaktycznych wzięło udział 1.904 tys. młodych ludzi oraz 210,5 tys. rodziców. Programy realizowało 86 tys. nauczycieli. Na terenie gminy Miejska Górka w ramach działań profilaktycznych prowadzone są programy profilaktyczne II i III Elementarz czyli program siedmiu kroków. Aktywnymi odbiorcami była i jest młodzież klas VI-tych oraz rodzice tych dzieci. Program był prowadzony w 1998r, 2004r. W 2006r „III Elementarz” prowadzony był w klasach VI oraz pierwszych gimnazjalnych objął 13 klas.

W roku 2007 następuje dalsza kontynuacja tych działań. Wokół zachowań alkoholowych narosło wiele mitów. Dlatego istotne jest dostarczenie fachowej i rzetelnej wiedzy.

Według aktualnego raportu-diagnozy świadomość posiadania odpowiedniej wiedzy wśród uczniów jest zróżnicowana.

2/3 uczniów klas szóstych, 43% gimnazjalistów i prawie co trzeci z uczniów klas pogimnazjalnych wymaga edukacji.

Poniższe tabelki pokazują : preferencję napojów alkoholowych oraz wizerunek osoby uzależnionej widziany przez młodzież.

	Szkoły podst. kl. VI	Gimnazjum kl. III	Szk. ponagimn. kl. II
<b>PIWO</b>	<b>91 %</b>	<b>66 %</b>	<b>77 %</b>
<b>WINO, KOKTAIL</b>	<b>9 %</b>	<b>17 %</b>	<b>5 %</b>
<b>WÓDKA, LIKIER</b>	<b>0 %</b>	<b>17 %</b>	<b>18 %</b>

<b>Czy alkoholik to człowiek, który:</b>	Szk. podst. Kl. VI	Gimnazjum kl. III	Szkoły pogimnazjalne kl. II
Pije codziennie	59 %	48 %	41 %
Chodzi brudny i zaniedbany	8 %	13 %	2 %
Gdy zacznie pić, nie potrafi przerwać w dowolnym momencie	39 %	60 %	57 %

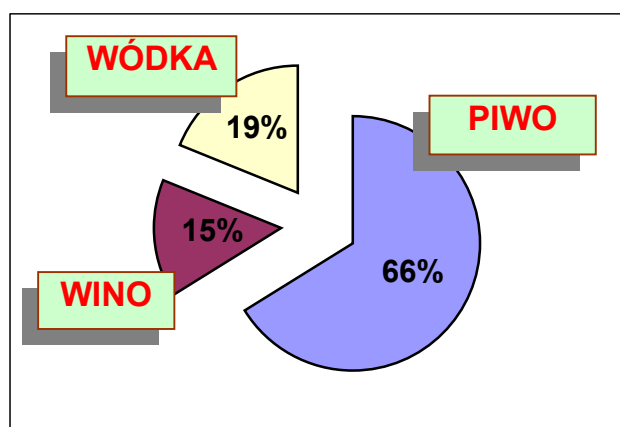
Znaczącym wsparciem dla realizacji działań profilaktycznych na terenie szkół stało się wprowadzenie obowiązku uchwalenia przez Radę Pedagogiczną Szkolnego Programu Profilaktyki, spójnego z programem wychowawczym szkoły. Poprzez różnorodne formy oddziaływań takie jak: konkursy, festyny profilaktyczne oraz udział w kampaniach profilaktycznych przekazuje się wzorce na zdrowy styl życia. Nasza gmina brała udział po raz 5 w Ogólnopolskiej Kampanii „Zachowaj Trzeźwy Umysł”. Działania te są

integralnym elementem programu profilaktycznego a oznacza to odwołanie się do strategii profilaktycznych np. prawdziwy sportowiec nie pije, nie pali, nie używa narkotyków. Dla dzieci z grupy ryzyka społecznego prowadzone były przez 4 – lata świetlice (Od 1999 roku ) Działaniami profilaktycznymi w świetlicach objęto; w 2000 roku 60 - dzieci, 2001 - 84 dzieci, 2003 - 100 dzieci, 2004 r. - 96 dzieci, 2005 r. - 103 dzieci. Od września 2005 i 2006 roku dzieci z grupy ryzyka społecznego korzystają z zajęć pozalekcyjnych i kółek zainteresowań. W 2007r podjęto działania merytoryczne w kierunku uruchomienia świetlicy środowiskowej, opiekuńczo-wychowawczej na terenie miasta Miejska Górka. Projekt świetlicy we wrześniu skierowano do Władz Samorządowych.

## 5/ RYNEK ALKOHOLOWY- SPOŻYCIE

Skala problemów alkoholowych a także wskaźnik uzależnień wynika z tzw. modelu picia. W większości jesteśmy konsumentami alkoholi. Preferuje się spożycie alkoholi o niższej zawartości alkoholu.

Tabela przedstawia wg raportu model picia alkoholu przez mieszkańców gminy



66% - konsumenci piwa  
19% - konsumenci wódki  
15% - konsumenci wina

Jeszcze przed kilkoma laty było to 11 litrów czystego spirytusu na 1 osobę- dziś spożycie wynosi 8 litrów na osobę. Badania ogólnopolskie pokazują, że polityka cenowa i administracyjna ma zasadniczy wpływ na ograniczenie szkód zdrowotnych związanych z nadużywaniem alkoholu. Wychodząc naprzeciw właściwej polityce wobec alkoholu a co za tym idzie ograniczenie dostępności alkoholu ważnym ogniwem na terenie gminy jest ustalenie limitu punktów prowadzących sprzedaż napojów alkoholowych. W wyniku uchwały Rady

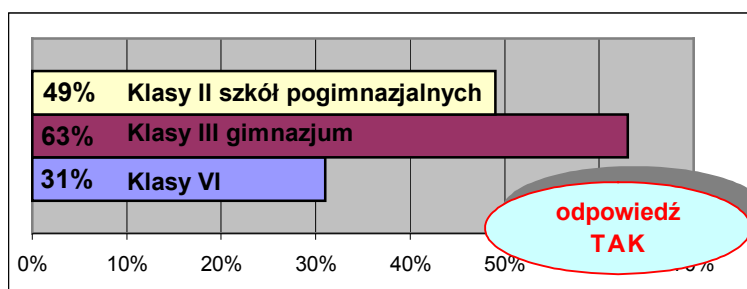
Miejskiej w roku 2005 limit wynosi 40 (wcześniej 50) punktów prowadzących sprzedaż napojów alkoholowych na wynos (poza piwem), oraz limit 10 (wcześniej 15) punktów sprzedaży napojów alkoholowych przeznaczonych do spożycia w miejscu sprzedaży. Uchwała ta nadal obowiązuje.

Tab. Liczba punktów prowadzących sprzedaż napojów alkoholowych.

	2005	2006	2007
Liczba punktów ogółem	46	43	45
Handel detaliczny	36	37	38
W tym w ramach limitu	40	40	40
Gastronomia	10	6	7
W tym w ramach limitu	10	10	10

Gminna Komisja Rozwiązywania Problemów Alkoholowych w ramach swoich zadań systematycznie przeprowadza kontrole podmiotów posiadających zezwolenia na sprzedaż napojów alkoholowych. W roku bieżącym przeprowadziła 40 kontroli pod kątem przestrzegania Ustawy o Wychowaniu w Trzeźwości (wyodrębnienie stoiska z alkoholem, zakaz sprzedaży alkoholu nieletnim i nietrzeźwym, informacje o szkodliwości nadużywania alkoholu, zakaz reklamy, spożywanie alkoholu w miejscach publicznych). W wyniku kontroli udzielono kilku podmiotom właściwych informacji oraz kilka punktów poddała obserwacji. Niepokojący jest fakt, że młodzież niepełnoletnia nie ma problemu z zakupem alkoholu. **Ten fakt świadczy, że systematycznej edukacji wymagają sprzedawcy napojów alkoholowych.**

Wg raportu-poniższa tabela przedstawia temat,, czy kiedyś samodzielnie kupiłeś alkohol”



**Jak z tego widać, zakup alkoholu nie stwarza dla dzieci i młodzieży większych problemów – sprzedawcy obsługują już 13-latków.**

W roku 2003 przeprowadzono szkolenie dla właścicieli i sprzedawców napojów alkoholowych. Z szkolenia skorzystało 35 osób.

## ROZDZIAŁ II

### GLÓWNE KIERUNKI DZIAŁAŃ W ZAKRESIE PROFILAKTYKI I ROZWIĄZYWANIA PROBLEMÓW ALKOHOLOWYCH

1. Pomoc osobom uzależnionym od alkoholu i ich rodzinom, przeciwdziałanie przemocy w rodzinie:
  - prowadzenie Punktu Konsultacyjnego dla uzależnionych od alkoholu oraz dla osób doświadczających przemocy w rodzinie
  - udzielenie wsparcia ofiarom przemocy w ramach interwencji domowej (procedura „Niebieska Karta”)
  - działanie grupy wsparcia AA
  - prowadzenie warsztatów szkoleniowych dla współuzależnionych
  - pomoc i współpraca z Ośrodkiem Pomocy Społecznej i Powiatowym Centrum Pomocy Rodzinie w Rawiczu , Policją, Sądem ,Kuratorem
  - pomoc i współpraca z Stowarzyszeniem „Zgoda na Trzeźwość” w Rawiczu i Stowarzyszeniem Osób Niepełnosprawnych w Miejskiej Górcie
  - grupa wsparcia Al.-anon w powiecie
  - programy i zajęcia dla dzieci i młodzieży z grupy ryzyka społecznego
  - współpraca ze specjalistami: psychologiem, terapeutą ,psychiatrą, lekarzem rodzinnym i pielęgniarką środowiskową
  
2. Działalność profilaktyczna i edukacja publiczna:
  - realizacja programów profilaktycznych w szkołach
  - promowanie zajęć profilaktycznych i działań z zakresu zdrowego stylu życia i trzeźwości
  - wspieranie działań służących rekreacji i zabawie bez używek
  - realizacja programów profilaktycznych obejmujących pozalekcyjne działania sportowe i koła zainteresowań
  - szkolenie właściwych grup zawodowych z zakresu pomocy i profilaktyki uzależnień oraz przemocy
  - realizacja wypoczynku dla dzieci z rodzin z problemem uzależnienia
  - realizacja programu edukacyjnego dla kierowców
  - realizacja działań kampanijnych ogólnopolskich i lokalnych
  - współpraca z mediami
  - promowanie akcji trzeźwościowych na drogach
  - zakupienie niezbędnej literatury i czasopism o tematyce uzależnień
  - promowanie zajęć sportowych zorganizowanych dla młodzieży jako czynnika chroniącego w profilaktyce zachowań prozdrowotnych
  - wspieranie i finansowanie działań edukacyjnych dla rodziców.

## **ROZDZIAŁ III**

### **HARMONOGRAM REALIZACJI ZADAŃ W ZAKRESIE PROFILAKTYKI I ROZWIĄZYWANIA PROBLEMÓW ALKOHOLOWYCH NA ROK 2008**

Zgodnie z Ustawą z dnia 26 października 1982 roku O Wychowaniu w Trzeźwości i Przeciwdziałaniu Alkoholizmowi oraz Ustawy o Zapobieganiu Przemocy w rodzinie z dnia 29 lipca 2005 roku prowadzenie działań związanych z profilaktyką i rozwiązywaniem problemów alkoholowych oraz integracji społecznej osób uzależnionych od alkoholu należy do zadań własnych gminy

Realizacja Programu odbywa się we współpracy z Ośrodkiem Pomocy Społecznej, szkołami, policją, sądem, służbą zdrowia, organizacjami pozarządowymi i osobami fizycznymi (realizatorami programów), które posiadają odpowiednie kwalifikacje do realizacji zadań.

**DO GŁÓWNYCH ZADAŃ GMINNEGO PROGRAMU  
PROFILAKTYKI I ROZWIĄZYWANIA PROBLEMÓW  
W SZCZEGÓLNOŚCI NALEŻY:**

**1. Zwiększenie dostępności pomocy terapeutycznej i rehabilitacyjnej dla osób uzależnionych od alkoholu.**

<b>ZADANIE</b>	<b>REALIZATOR</b>	<b>TERMIN realizacji</b>
1. Prowadzenie dyżurów w Punkcie Konsultacyjnym w tym koszty utrzymania pomieszczeń 2. Szkolenie osób motywujących do leczenia	GKRPA	Cały rok
3. Przeprowadzanie rozmów motywujących do leczenia z : -osobami pijącymi szkodliwie -uzależnionymi -współuzależnionymi	GKRPA – Zespół ds. motywowania do leczenia Poradnia Leczenia Uzależnień w Rawiczu	Cały rok
4. Realizacja programu dla współuzależnionych	Realizatorzy GKRPA współuzależnieni	Cały rok
3. Wspieranie działalności Stowarzyszenia Abstynenckiego	GKRPA	Cały rok
4. Wczesna diagnoza i szybka interwencja (test CAGE)	NZOZ ,GKRPA	Cały rok
5. Udzielanie wsparcia i pomocy ofiarom przemocy -Szkolenie służb	OPS GKRPA- zespół d/s przemocy w rodzinie PCPR w Rawiczu	Cały rok
6. Udzielanie wsparcia w utrzymaniu w trzeźwości	Grupa samopomocowa AA Zespół GKRPA	Cały rok
7. Dofinansowanie szkoleń pracowników lecznictwa odwykowego	Pracownicy	Cały rok

## 2. Udzielenie rodzinom u których występują problemy alkoholowe pomocy psychologicznej i prawnej a w szczególności ochrony przed przemocą.

ZADANIA	REALIZATOR	TERMIN RAELIZACJI
1. Udzielanie pomocy psychoterapeutycznej rodzinom osób uzależnionych	Poradnia Leczenia Uzależnień w Rawiczu PCPR	Cały rok
2. Koordynowanie działań dotyczących pomocy ofiarom przemocy. (Niebieska Karta)	Zespół – GKRPA OPS Policja	Cały rok
3. Pomoc socjalna rodzinom z problemem alkoholowym	OPS PCPR	Cały rok
4. Udzielenie wsparcia współuzależnionym	Zespół- GKRPA Grupa samopomocowa AL-anon	Cały rok
5. Kierowanie osób pijących niekontrolowanie na badanie przez biegłych (psycholog, psychiatra)	GKRPA	Cały rok
6. Przeszkolenie służb i osób działających w obronie rodziny dotkniętej przemocą	Realizatorzy GKRPA	Cały rok
7. Podejmowanie działań zmierzających do orzeczenia o zastosowaniu wobec osoby uzależnionej obowiązku poddania się leczeniu	GKRPA	Cały rok
8. Zintegrowanie działań instytucji służących rozwiązaniu problemów alkoholowych	GKRPA, OPS, SZKOŁA POLICJA, POR. UZALEŻNIEŃ	Cały rok



**3. Prowadzenie profilaktycznej działalności informacyjno – edukacyjnej w zakresie rozwiązywania problemów alkoholowych i przeciwdziałania narkomanii, w szczególności dla dzieci i młodzieży.**

<b>ZADANIA</b>	<b>REALIZATOR</b>	<b>TERMIN REALIZACJI</b>
1. Realizacja w szkołach podstawowych gimnazjach, ponadgimnazjalnych programów profilaktycznych stanowiących uzupełnienie „Szkolnych Programów Profilaktyki”	Zespół GKRPA Dyrektorzy szkół Instruktorzy i realizatorzy programu	Cały rok
2. Zakup literatury i innych materiałów edukacyjnych o tematyce uzależnień	GKRPA	Cały rok
3. Spotkanie integracyjno-profilaktyczne dla dzieci z grupy ryzyka społecznego	Zespół – GKRPA Dyrektorzy szkół	Cały rok
4. Wspieranie i dofinansowanie imprez i konkursów dla dzieci i młodzieży o tematyce z zakresu profilaktyki uzależnień	GKRPA	Cały rok
5. Działalność informacyjno – edukacyjna dla rodziców	Zespół – GKRPA Szkoly	Cały rok
6. Wspieranie i dofinansowanie działań profilaktycznych z zakresu pozalekcyjnych zajęć sportowych i kół zainteresowań dla dzieci i młodzieży.	GKRPA Szkoly	Cały rok
7. Działania profilaktyczno-edukacyjne, długofalowe skierowane do młodych kobiet i dziewcząt (FAS) Udział w Kampanii „Cięża a alkohol”	Poradnia dla Kobiet Położna środ-rodz. GKRPA Szkoly(klasy starsze)	Cały rok
8 Realizacja działań w ramach kampanii ogólnopolskich „Zachowaj trzeźwy umysł”	GKRPA Szkoly	Cały rok
9. Działania edukacyjno –informacyjne skierowane do kierowców	GKRPA Policja	Cały rok
10. Wspieranie i dofinansowanie imprez promujących zdrowy styl życia i wzorce godne naśladowania	GKRPA Ośrodek Kultury szkoly	Cały rok
11 Realizacja działań w kierunku uruchomienia świetlicy środowiskowej ,opiekuńczo-wychowawczej	GKRPA Organizacje pozarządowe szkoly	Cały rok

**4. Wspomaganie działalności instytucji, stowarzyszeń i osób fizycznych, służącej rozwiązywaniu problemów alkoholowych oraz integracji społecznej osób uzależnionych od alkoholu.**

<b>ZADANIA</b>	<b>REALIZATOR</b>	<b>TERMIN REALIZACJI</b>
1. Współpraca ze stowarzyszeniami i innymi organizacjami realizującymi programy związane z profilaktyką i rozwiązywaniem problemów alkoholowych	GKRPA OPS PSSE	Cały rok
2. Wspieranie i współpraca z ruchem samopomocowym.	GKRPA OPS	Cały rok
3. Pomoc w organizacji rocznie trzeźwościowych, wspierających życie w trzeźwości dla osób uzależnionych i ich rodzin	GKRPA Grupy AA i AL-anon	Cały rok
4. Szkolenie przedstawicieli różnych grup zawodowych w zakresie rozwiązywania problemów alkoholowych	GKRPA	Cały rok
5. Wspieranie działań na rzecz powstawania Centrów Integracji Społecznej obejmujących osoby uzależnione od alkoholu.	GKRPA OPS	Cały rok

**5. Kontrola przestrzegania zasad obrotu napojami alkoholowymi a także zakazu reklamy.**

<b>ZADANIA</b>	<b>REALIZATOR</b>	<b>TERMIN realizacji</b>
1. Kontrola placówek handlowych i gastronomicznych w zakresie przestrzegania zasad obrotu oraz zakazu reklamy napojów alkoholowych	Zespół - GKRPA Policja	Cały rok
2. Opiniowanie wniosków placówek ubiegających się o zezwolenie na sprzedaż napojów alkoholowych	GKRPA	Cały rok
3. Działania kontrolno-interwencyjne w zakresie przestrzegania zakazu sprzedaży i podawania alkoholu nieletnim	GKRPA Policja	Cały rok
4. Rozpatrywanie skarg na działalność placówek posiadających zezwolenia	GKRPA	Cały rok
5. Szkolenie właścicieli placówek i sprzedawców napojów alkoholowych	GKRPA Sprzedawcy	Cały rok Cały rok

## ROZDZIAŁ IV

### ZASADY FINANSOWANIA ZADAŃ I WYNAGRADZANIA CZŁONKÓW GKRPA W RAMACH GMINNEGO PROGRAMU PROFILAKTYKI I ROZWIĄZYWANIA PROBLEMÓW ALKOHOLOWYCH NA ROK 2008

Gminna Komisja Rozwiązywania Problemów Alkoholowych nie otrzymuje wynagrodzenia za posiedzenia ale za przydzieloną pracę w Komisji. Wynagrodzenie dla członków GKRPA ustala się w wysokości 85 zł brutto miesięcznie do dnia 10 po miesiącu, za który wykonano prace objęte umową zlecenie. W Komisji pracują odpowiednio zespoły: zespół ds. motywowania do leczenia, zespół ds. kontroli placówek handlujących alkoholem, zespół ds. przemocy w rodzinie. W roku 2006 powołano zespół ds. przemocy w rodzinie. Dokumentami potwierdzającymi realizację działań członków są odpowiednie druki i notatki z Punktu Konsultacyjnego, protokoły z kontroli placówek handlujących alkoholem, protokoły z posiedzeń Komisji, sprawozdania do Państwowej Agencji Rozwiązywania Problemów Alkoholowych w Warszawie. Członkowie oraz Pełnomocnik pracują na umowę zlecenie. Finansowanie innych zadań w ramach Gminnego Programu określa publikacja PARPA – Rekomendacje do realizowania i finansowania gminnych programów profilaktyki i rozwiązywania problemów alkoholowych. Środki finansowe na realizację zadań programowych uzyskane są przez gminę z tytułu rocznych opłat za korzystanie z zezwoleń na sprzedaż napojów alkoholowych oraz zezwoleń na sprzedaż napojów alkoholowych jednorazowych. Zgodnie z art.18 Ustawy o Wychowaniu w Trzeźwości środki finansowe z opłat nie mogą być wykorzystane na inne zadania i cele. Dodatkową regułą jest nie finansowanie pomocy materialnej dla osób uzależnionych i ich rodzin.

**Plan wydatków na realizację zadań  
określonych w Gminnym Programie Profilaktyki  
i Rozwiązywania Problemów Alkoholowych  
na rok 2008**

1. Zwiększenie dostępności pomocy terapeutycznej i rehabilitacyjnej dla osób uzależnionych od alkoholu.  
..... 35.000 zł.....
  
2. Udzielenie rodzinom w których występują problemy alkoholowe pomocy psychologicznej i prawnej a w szczególności ochrony przed przemocą.  
.....15.000 zł.....
  
3. Prowadzenie profilaktycznej działalności informacyjno - edukacyjnej.  
.....75.000 zł.....
  
4. Wspomaganie działalności instytucji, stowarzyszeń.  
.....5.500 zł.....
  
5. Kontrola przestrzegania zasad obrotu napojami alkoholowymi.  
.....1.500 zł.....

**Realizacja działań z profilaktyki alkoholowej wynosi 132.000 zł  
oraz 8000 zł na działania z narkomanii.  
Ogólne wydatki na ochronę zdrowia 140.000 zł**

## **Plan wydatków:**

### **Dział 1.**

- szkolenie dla współuzależnionych
- dofinansowanie stowarzyszenia
- praca członków Gminnej Komisji i Pełnomocnika
- zakup materiałów biurowych (telefon, utrzymanie pomieszczeń)
- zakup mebli biurowych
- malowanie pomieszczeń GKRPA
- dofinansowania szkoleń pracowników lecznictwa odwykowego
- szkolenie służb, osób motywujących do leczenia

**35.000 zł**

### **Dział 2.**

- opinie psychologów
- szkolenie służb
- dofinansowanie psychologa

**15.000 zł**

### **Dział 3.**

- program elementarz,
- zakup literatury
- spotkanie integracyjne
- kampania
- zakup liczników trzeźwości
- rajdy
- zajęcia pozalekcyjne – wynagrodzenia nauczyciele
- zajęcia sportowe
- program dla liderów młodzieżowych
- program edukacyjny dla gimnazjalistów
- program edukacyjny dla rodziców
- świetlica opiekuńczo-wychowawcza

**75.000 zł**

**Dział 4.**

- nagrody (Dom Kultury, Baseball, PSSE, organizacje sportowe, Stowarzyszenie Osób Niepełnosprawnych)
- szkolenia

**5.500 zł**

**Dział 5.**

- materiały edukacyjne
- szkolenia

**1.500 zł**

**RAZEM 132.000,00 ZŁ**  
**NARKOMANIA- 8.000,00 ZŁ**